Seznam pracovních listů ve složce

Pracovní listy

1 Zdroje inspirace
2 Asociace
3 Inspirační kalendář
4 Hledání tématu v řádcích a sloupcích
5 Přehled tematických dnů v MŠ
6 Návrhy motivačních názvů tematických dnů
7 Scénář tematického dne
8 Jednoduché texty
9 Motivační hádanky
10 Uvolňovací pohybová říkadla

D/1 Jsem strom
D/2 Zpívánky *(Prší, prší, Běží liška, Zajíček ve své jamce, Pásla ovečky, Skákal pes, Já do lesa nepojedu.)*
D/3 Rčení *(Silný jako …(dub), kluk jako … (buk), mlčí jako … (pařez), roste jako … (dříví v lese), jak se do lesa volá, ... (tak se z lesa ozývá), kdo se bojí … (nesmí do lesa).*
D/4 Dřevo *(Stůl, dřevěný rám obrazu, okno, židle, stolička — štokrle.)*
S/1 Vitráž
S/2 Sklo *(Mraky, některé kapky, středy květů.)*
K/1 Veselé klíče
K/2 Tvarování drátu
K/3 Kov *(Dveře 1 a klíč 2, dveře 2 a klíč 4, dveře 3 a klíč 1, dveře 4 a klíč 3.)*
T/1 Vlněné rukavice *(Ovce, ostříhaná ovčí vlna, spředená ovčí vlna, pletení z ovčí vlny.)*
T/2 Rčení *(Kam vítr, tam … plášť, Prásknout do … bot, Střídá to jako… ponožky, Jen si převlékl …kabát.)*
T/3 Textil *(Část misky, podložka na stoličce, jablko v misce na stole, mašle pro kočku, rám zrcadla, mašle na klobouku, pásek na šatech.)*
P/1 Jak vzniká papír *(Namočení natrhaného papíru, rozmixování na papírovinu, nabrání papíroviny na síto, usušení listu vyrobeného papíru.)*
P/2 Papír *(Dřevěná flétna, hrnek, kniha, klíč, dopisní obálka, papírový sáček, tužka, blok, kšiltovka, dalekohled, uzavíratelná láhev.)*
H/1 Zvířata a hlína *(Krtek, mravenec, vlaštovka, žížala, hroch, sysel.)*
H/2 Hlína *(Kameny — sysel, králík, žába, ještěrka, stočený had, brouci, stopy — pes, pták člověk, kočka.)*

U pracovních listů D/1 — H/2 jsou v závorkách uvedeny kurzivou názvy věcí, řazení či řešení pracovních listů.

Zdroje inspirace

(Lidé, místa, události, setkání, situace, vůně, barvy, zvuky, okamžiky atd.)

1. Co (nebo kdo) mě v životě inspiruje

2. Koho inspiruji já

Asociace

<u>Tzv. první asociace (zapíšeme první slovo, které nás napadne)</u>
Například: Barva – Září = oranžová

Měsíc	Září	Říjen	Listopad	Prosinec	Leden	Únor	Březen	Duben	Květen	Červen
Barva	•					•				
Zvíře		•					•			
Rostlina			•					•		
Jídlo				•					•	
Hudební nástroj					•					•

<u>Tzv. druhá asociace (zapíšeme až druhé nebo třetí slovo, které nás napadne)</u>
Například: Barva – Září = béžová, okrová (barva cesty za naší zahradou, po které chodím do školy)

Měsíc	Září	Říjen	Listopad	Prosinec	Leden	Únor	Březen	Duben	Květen	Červen
Barva	•					•				
Zvíře		•					•			
Rostlina			•					•		
Jídlo				•					•	
Hudební nástroj					•					•

Inspirační kalendář

	září	říjen	listopad	prosinec	leden
mezinárodní den	22. 9. Mezinárodní a panevropský den bez aut	4. 10. Mezinárodní den ochrany zvířat	21. 11. Světový den pozdravů	11. 12. Mezinárodní den hor	1. 1. Nový rok
barva	žloutková	zlatá	okrová	stříbrná	bílá
zvíře	veverka	jelen	srnec	kapr	sýkorka
ovoce, zelenina	jablko	dýně	brambory	ořechy	mrkev
hudební nástroj	bubny	hůlky	šustění	rolničky	meluzína
obydlí	díra	jeskyně	nora	dům	byt
dřevo	sad	les	těžba – řezání	vánoční strom	nábytek, hračky
textil	batika	textilní drak (škubání)	koláž (šnek, ježek)	přáníčko (lepení)	sněhulák (vata, vosk)
sklo	skleněný svět	lupa	lampion	baňky	mozaika
papír	kresba postavy	koláž z přírodních materiálů	výroba ručního papíru	výroba kulis a papírových kostýmů	cvičení jemné motoriky (stříhání)
kov	poznáš kov?	vlastnosti kovu – pokusy	hrajeme si s magnetem	zvonky a kováři	kov ve sportu
hlína	krtek	zamykání	výlet, stopy	zvonek, keramika	pokusy s hlínou

	únor	březen	duben	květen	červen
mezinárodní den	22. 2. Mezinárodní den mateřského jazyka	22. 3. Světový den vody	7. 4. Světový den zdraví	3. 5. Den Slunce	15. 6. Den afrického dítěte
barva	šedá	holubí šeď	zelená	růžová	červená
zvíře	jezevec	zajíc	čáp	zoo, dinopark	chrobáci a cvrčci
ovoce, zelenina	semeno	citrón	salát	třešně	jahody
hudební nástroj	basa	flétna	činely	klavír	kytara
obydlí	pelíšek	hnízdo	maringotka	přívěs	stan
dřevo	hudební nástroje	výroba papíru	výroba pomlázky	sázení stromů, zdobení májky	hravé aktivity se dřevem
textil	karneval – vlastnosti látek	hra na návrháře (kapesník, šaty)	Velikonoce	jehelníček (malba na textil)	hry s pěnovou textilní stavebnicí
sklo	sklo a světlo	vitráž	skleněnky	sklíčka a hudba	tavení
papír	papírová stavba	exkurxe do papíren	živly a papír (oheň, vítr)	dílna – papírové pletení	pokusy a objevy, papír a voda
kov	hudební nástroje – masopust	profese a využití kovu	koláže z kovových předmětů	drátkování	exkurze do Vítkovic
hlína	řemeslo	klíčení	pěstování	pozorování	slavnost s rodiči

Hledání tématu v řádcích a sloupcích

1. Hledání tématu v řádcích

Název tématu _____

IX.	X.	XI.	XII.	I.	II.	III.	IV.	V.	VI.

Název tématu _____

IX.	X.	XI.	XII.	I.	II.	III.	IV.	V.	VI.

Název tématu _____

IX.	X.	XI.	XII.	I.	II.	III.	IV.	V.	VI.

2. Hledání tématu ve sloupcích

Měsíc:
Slovo:
Slovo:
Slovo:
Vytvořený motivační název:

Popis aktivity:

Měsíc:
Slovo:
Slovo:
Slovo:
Vytvořený motivační název:

Popis aktivity:

Přehled tematických dnů v MŠ

(do volných políček vepište své vlastní nápady)

Měsíc	Datum	Téma dne a název podpůrného tématu mezinárodního dne	Zvolený materiál	Návrhy motivačních názvů tematických dnů
Září	22. 9.	Mezinárodní a panevropský den bez aut	kov	*Jak se ztratilo autíčko na klíček.*
Říjen	20. 10.	Den stromů	dřevo	*Co vyprávěl starý strom.*
Listopad	13. 11.	Mezinárodní den nevidomých	hmat	*Poznám tě?*
Prosinec	11. 12.	Mezinárodní den hor	hlína	*Hromádka, kopec, hora.*
Leden	měsíc	Zimní dny	sklo	*Když se rybník proměnil v zrcadlo.*
Únor	21. 2.	Mezinárodní den mateřského jazyka	papír	*Povídám, povídám pohádku. O papírovém království.*
Březen	22. 3.	Světový den vody	sklo	*O zatoulané skleněné kuličce.*
Duben	22. 4.	Světový den Země	recyklace	*Umím se proměnit.*
Květen	3. 5.	Den Slunce	dřevo	*Kam se slunce rádo dívá.*
Červen	21. 6.	Světový den hudby	materiály	*Ukaž mi, jak zníš!*

Návrhy motivačních názvů tematických dnů

(do volných políček vepište své vlastní nápady)

Den dřeva	Díra v dřevěném plotě. Kam až dohlédne strom.
Den skla	Dům s barevnými skleněnými okny. O rozbitém zrcátku.
Den kovu	Tajemství tří klíčků. Tři staré rezavé zámky.
Den textilu	Plášť plný zářících hvězd. Opuštěný deštník.
Den papíru	Papírová vlaštovka. Co vidí papírový drak z výšky.
Den hlíny	Stará hliněná miska. Čí je stopa v blátě?
Den plastu	Příběh plastové láhve. Víš, co všechno umím napodobit?
Den přírodnin	Jak si hledal kaštan kamarády. Stůl plný přírodních materiálů.
Den materiálů	Kde se vzaly? Tvoření je koření.

Scénář tematického dne

1. Asociační řada

2. Motivační aktivity

3. Propojení úvod – závěr

4. Informace

5. Zajímavosti, srovnání, pokusy

6. Výtvarné aktivity

7. Hudební aktivity

8. Dramatické aktivity

9. Pohybové aktivity

10. Navazující aktivity

11. Další doplnění

Jednoduché texty pro skládání obrázků z dřívek

Základní dvojverší:

Čaruji, čaruji maličko, přičaruji si sluníčko.

Čaruji, čaruji pozpátku, přičaruji si pohádku.

Doplnění pro tvorbu obrazů živlů:

Oheň, co hoří jasně a prudce, ať je tu vmžiku velké **srdce**. *(Z dřívek poskládat srdce.)*

Vodu, co stále někam spěchá, ať je tu vmžiku široká **řeka.**

Zemi, co obživu rozdává, ať je tu vmžiku **zahrada.**

Vítr, co hraje na píšťalku zlatou, ať je tu vmžiku **loďka s plachtou.**

Doplnění pro tvorbu obrazů předmětů a nástrojů pro Dřeska a Tilpínu:

Pro listí, co spadlo ze stromu právě, ať jsou tu velké dřevěné **hrábě.**

Aby nám nebyla dlouhá chvíle, ať jsou tu velké kouzelné **brýle.**

Zaženem(e) mraky společně pryč, ať je tu vmžiku obrovský **klíč.**

Pro dny, které už podzim krátí, ať jsou tu krásné **plesové šaty.**

Pro všechny, co mají prázdná bříška, ať je tu vmžiku pohádková **knížka.**

Pro všechny, kterým se po létě stýská, ať je tu krásná **hliněná miska**.

Motivační hádanky

Dřesk

Zavřu si oči,
hladím tvé vrásky,
jsi plný slunce,
a stromové lásky.
(dřevo)

Zavřu si oči,
ledově studíš,
umíš i chránit,
tím očím se chlubíš.
(sklo)

Zavřu si oči,
v dlani tě mám,
chladivě pevný,
z bojů tě znám.
(kov)

Tilpína

Zavřu si oči,
držím tě v dlani,
hladíš jak peřinka,
přinášíš spaní.
(textil)

Zavřu si oči,
šustíš jak listí,
mám tě rád v knížce,
tam jsi mi blízký.
(papír)

Zavřu si oči,
držím tě pevně,
cítím tvou drsnost,
i sílu země.
(hlína)

Uvolňovací pohybová říkadla

1. Uvolnění celého těla

V lese chodím tiše,
co když ježek píše?

V lese skáču, běhám,
to když houby hledám.

V lese spinkám v mechu,
smrk mi dělá střechu.

A když vítr foukne,
větvička se zhoupne.

2. Uvolnění ramenního kloubu

Ptáci letí, letí,
mávají jim děti.

Ptáci letí výše,
mají svoje skrýše.

Ptáci letí domů,
máváme jim k tomu.

3. Uvolnění zápěstí a loketního kloubu

Motám vlnu do klubíčka,
bude svetr pro Kubíčka.

Motám vlnu pomaličku,
bude šála pro Aničku.

Motám vlnu, je jí dost,
pletu, pletu pro radost.

4. Uvolnění prstů

Protřepu si prstíčky,
když jsou na nich kapičky.

Protřepu je víc a víc,
už tam není vůbec nic.

Zdroj
SUCHÁ, Romana. Veršované kresbičky: pro kluky a holčičky: učíme se kreslit. Ostrava: Anagram, 2006, 32 s. Topp. ISBN 80-734-2087-2.

Jsem strom



Pracovní list č. D/1, Sluňákov

Zpívánky









Rčení



Dřevo

V pokoji je hodně věcí vyrobených ze dřeva. Umíš je všechny pojmenovat? Dokážeš dokreslit ještě další věci vyrobené ze dřeva? Nakonec zkus obrázek vybarvit.



Vitráž



Sklo

Skleněné kuličky se rozkutálely po obrázku a schovaly se na nejrůznější místa. Některé se ukryly do mraků, jiné do kapek nebo do květin. Když je najdeš, tak je vybarvi.



Veselé klíče



Tvarování drátu

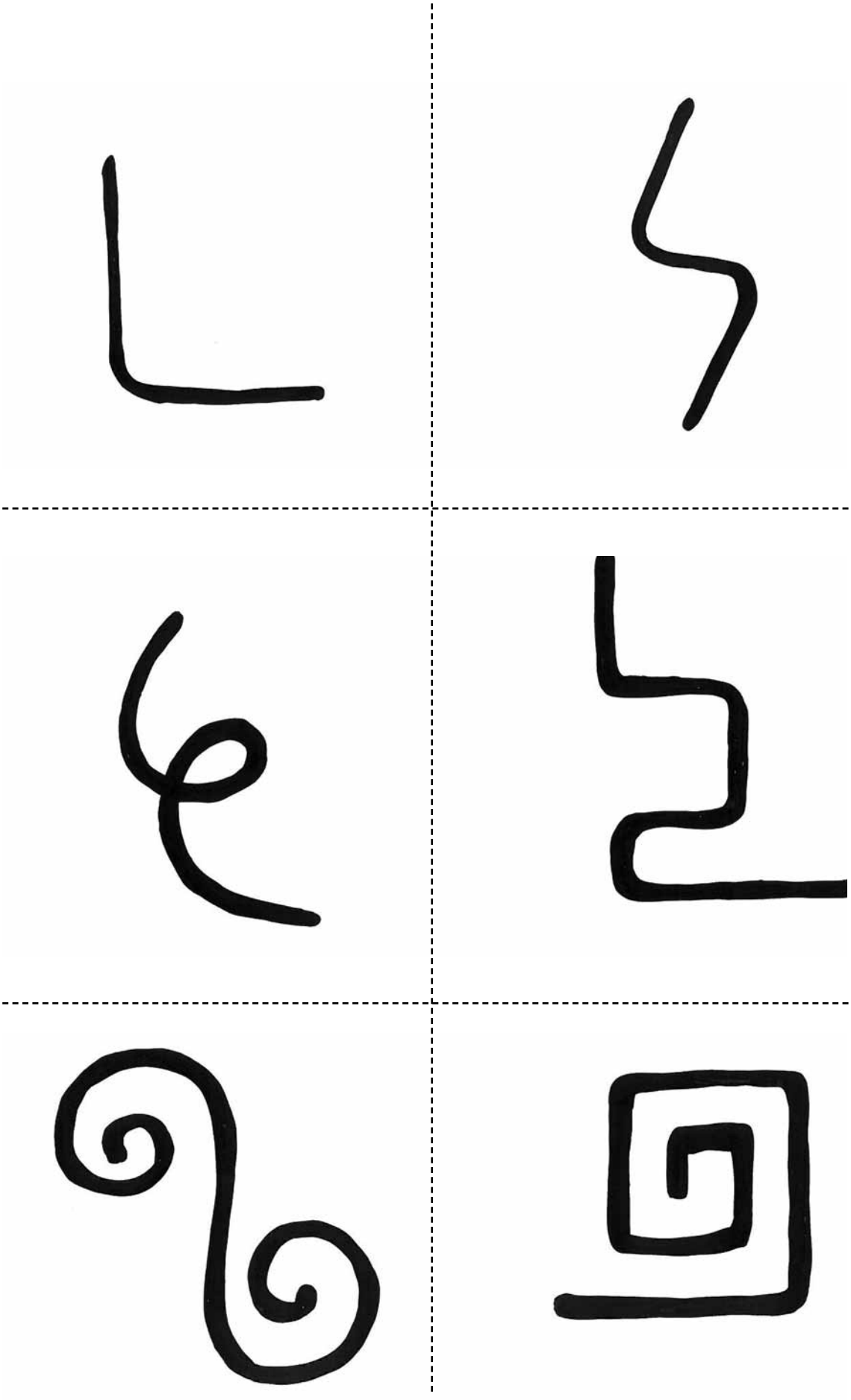

Kov

V tatínkově dílně se pomíchaly klíče. Zkus spojit čarou dveře a klíč, který by je dokázal odemknout.

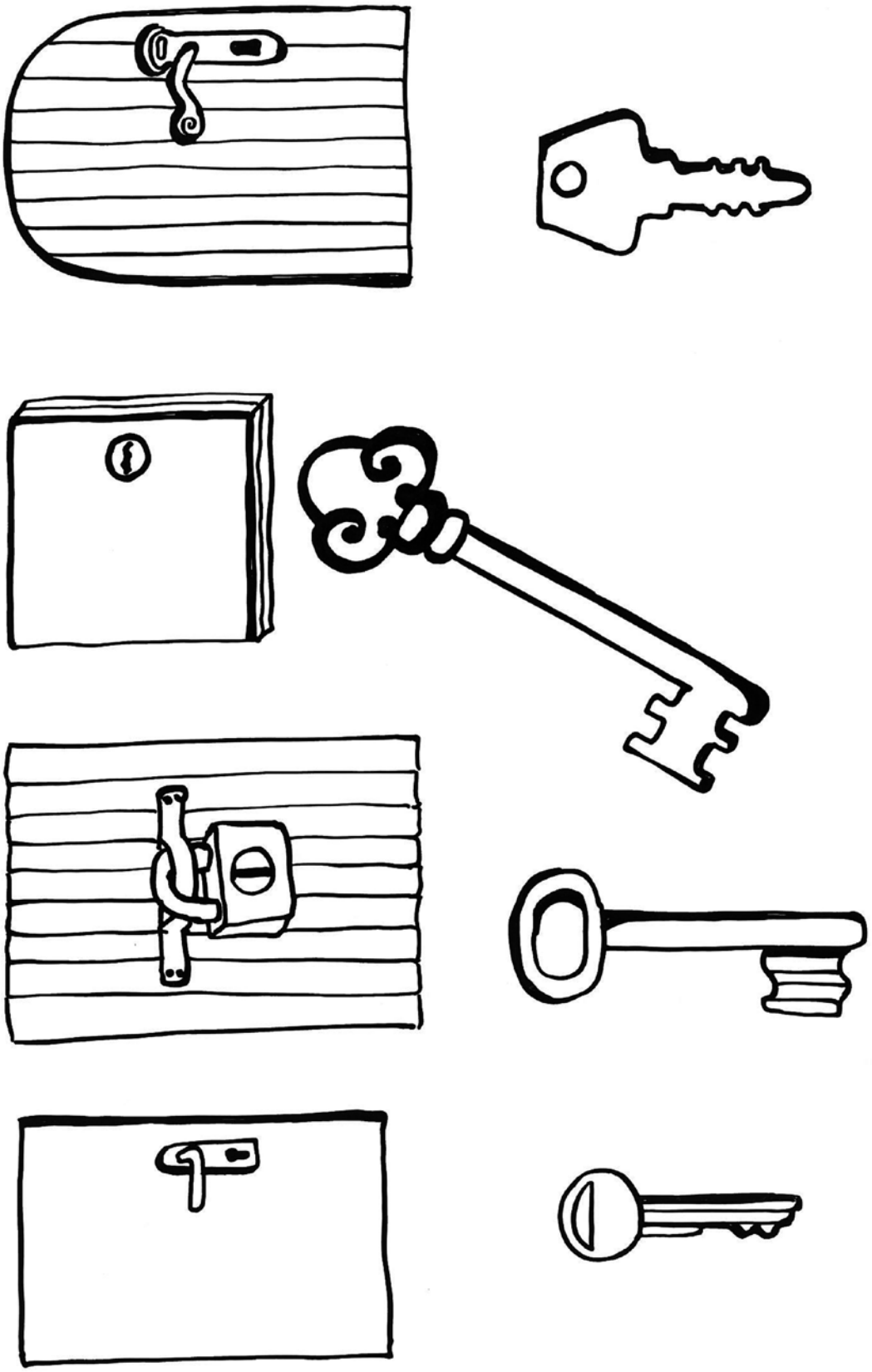

Vlněné rukavice

Rčení



Textil

Puntíkovaná stuha do vlasů se proměnila v různé předměty. Zkus ji najít a vybarvit. Dokážeš vymyslet a nakreslit další předmět, ve který by se mohla proměnit?

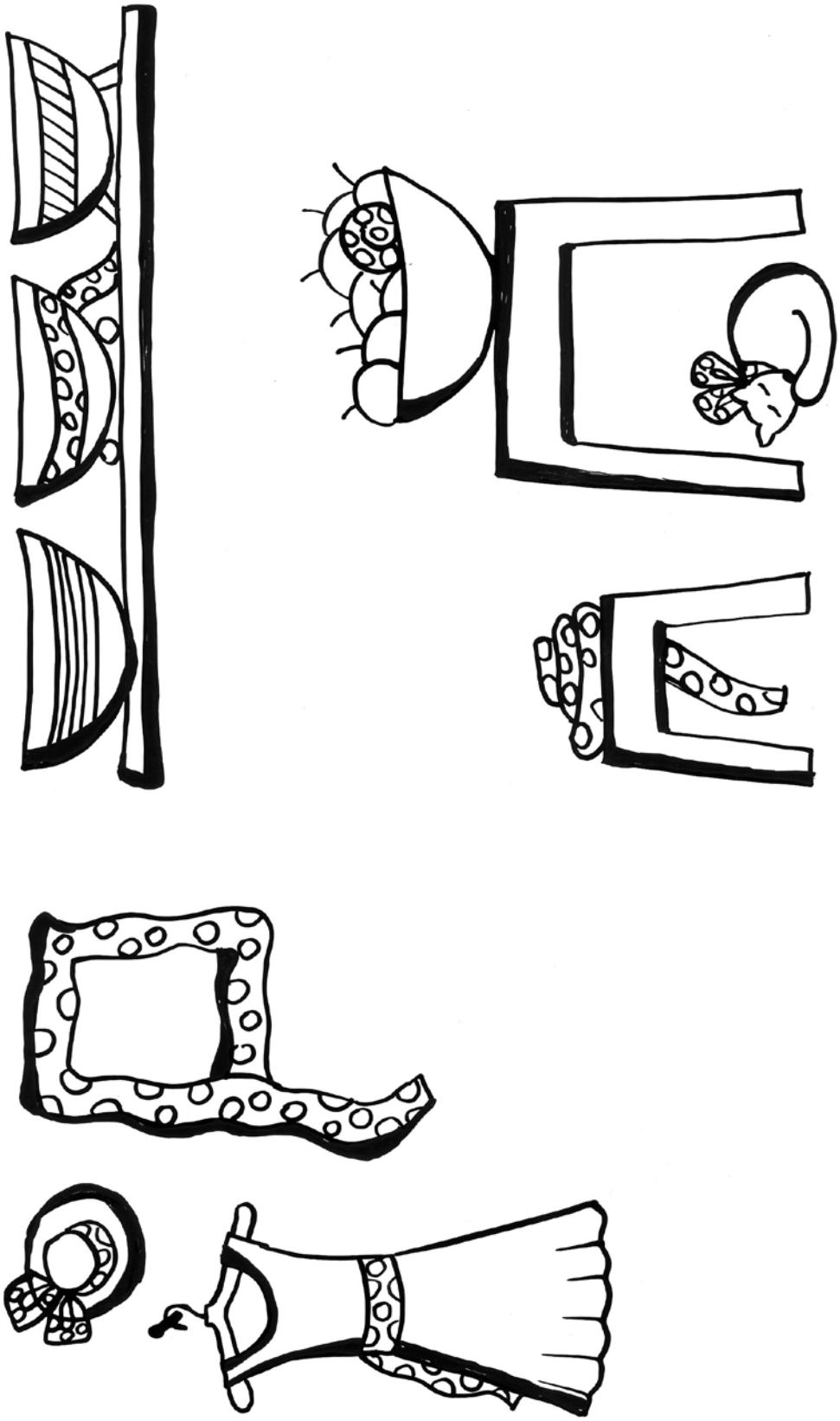

Jak vzniká papír

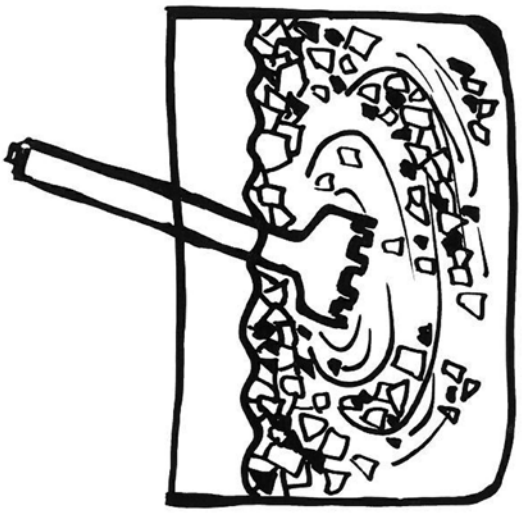



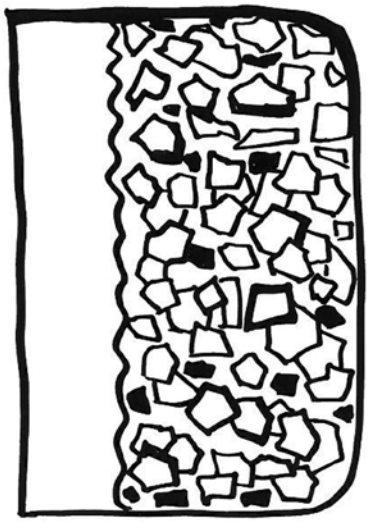



Papír

Do trávy se vysypaly všechny věci, které si chceš vzít s sebou na výlet. Jen některé jsou z papíru. Když je na obrázku najdeš, tak je vybarvi.



Zvířata a hlína

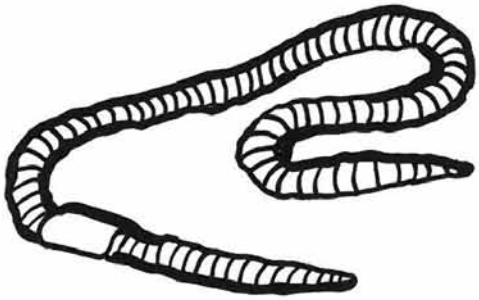

Hlína

Na cestě zůstaly stopy zvířat. Uměl/la bys říct, kterým zvířatům patří? Na obrázku můžeš objevit různé tvary kamenů. Nepřipomínají ti některá zvířata? Mohla by to být například žába, králík či sysel? Zkus některé tvary dokreslit.